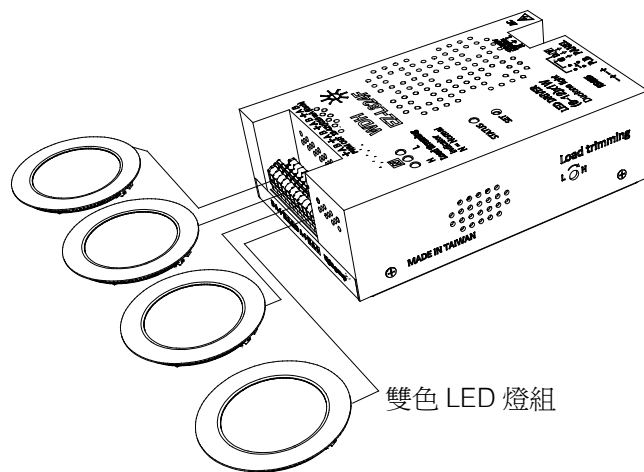
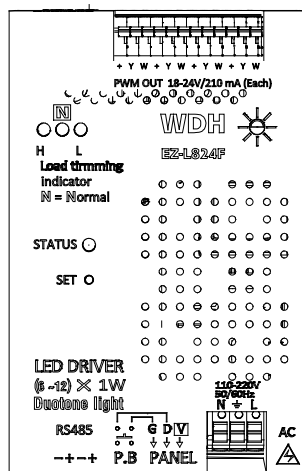


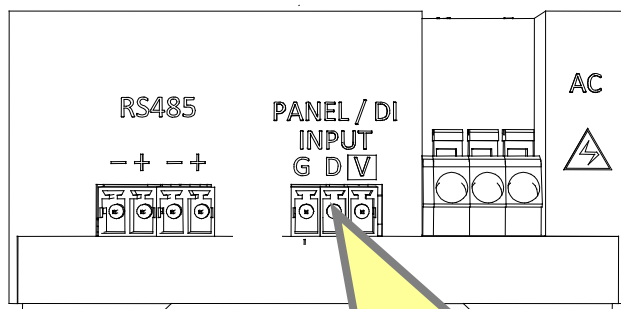
WDH L-B23 調光調色控制面板

LED 燈調光模組專用面板，隨插即可控制不需任何繁瑣設置
 十段式亮度指示燈可清楚顯示目前燈組亮度狀態，具省電夜光模式
 對應控制 LED 燈調光模組 EZ-L816F(單色燈) / EZ-L824F(雙色燈)

EZ-L824F 應用

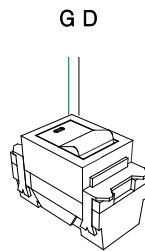
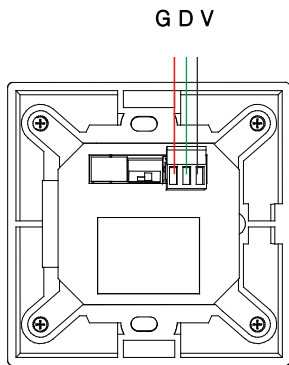
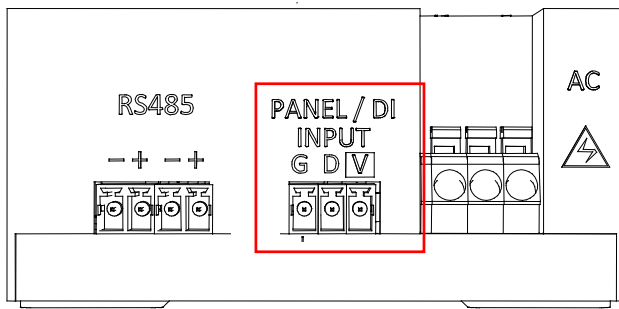


B23 與 DI 連接控制



左圖為
L824F 接線端側板

DI 或是 B23 調光調色專用面板接線端子
V 為電源輸出端口僅供 L-B23 調光調色面板用，配線時請務必確實留意
 DI 接點 G / D
 L-B23 接點 G / D / V 三點對接
 (請對應 B23 面板上端子標示)



二線 DI 接點 控制 L824F

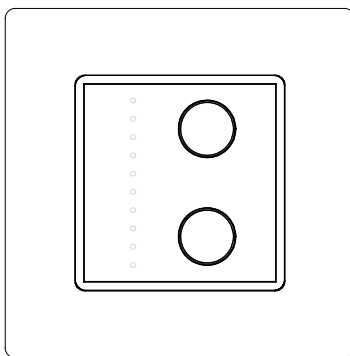
配線 (G / D 二點)

可配置駁接一般市售之短路開關(電鈴式)

短按放開為 ON / OFF (正反向執行)

長按不放為 調亮 / 調暗 (正反向執行)

調亮至最亮再按壓著開關不放可以執行混色



L-B23 專用調光/調色面板 控制 L824F

配線 (G / D / V 三點)

* 右側區分上下 2 個按鍵

上鍵_短按放開為 ON 長按不放為 調亮 功能

上鍵_長按不放調至最亮時 再次按壓不放即執行混色 (註)

下鍵_短按放開為 OFF 長按不放為 調暗 功能

* 左側有 10 個光點

光點會依據目前亮度值點亮 可清楚目前燈光亮度及狀態

* 每一組 L824F 最多可配置 2 片 L-B23 面板

需要設定面板後側 ID 編碼開關 (0 / 1)不可重複

(註)

單色調光器 EZ-L816F 配套控制時

上鍵_長按不放調亮至最亮時 再一次按壓不放則無動作

其他執行控制則同上述方式

外觀尺寸及產品包裝零附件

外觀尺寸： 86 * 86 * 28 mm

(不含端子高度)

重 量： 約 80 公克

輸入電源： 由 L816F / L824F 供電

附 件： 3PIN 歐規接線端子

包 裝： 環保紙盒

上述產品內容及功能，應以實品為主，本公司保有修改之權利，規格如有變更恕不另行通知